













使用について

-  ショトルコックを打つこと以外に、使用しないでください。
床やネット、ネットポストなどにたたきつけたり、本来の目的以外のことに使用したりすると破損の原因となります。
-  万一、ラケットが破損した場合は、破損部に触れないでください。
破損部分は鋭利なため、直接触れるとケガの原因となります。
-  改造されたラケットで破損や事故が発生した場合、その責任は負えません。
-  ラケットを使用する前に、各部に異常がないことを確認してください。
ラケット本体に変形や傷(ヒビ)があるものは使用しないでください。
フェイス部を片手で固定し、グリップを左右にひねり、グリップの接合に異常がないことを確認してください。
同様にシャフトに適度なひねりやしなりを与え、シャフトに異常がないことを確認してください。
すり減ったグリップテープは、すべりやすくてケガの原因になることがありますので、早めに取り換えてください。
-  スtringは推奨張力の範囲内に張り上げてください。
-  ラケットカバーに使用している生地、プリント、刺繍などは、雨・汗・摩擦等の影響で、衣服に色落ち、色移りすることがありますので、ご注意ください。
-  長い期間ご使用いただいたり、また短い期間内でも使用時間が多くなると、使用に伴う強度の低下により、性能が変化したり破損したりする場合があります。

お手入れについて

-  シンナー、ベンジン等の溶剤による拭き取りは、絶対に行わないでください。
塗装面の劣化、変色の原因となることがあります。
-  本体各部の汚れは、柔らかい布で拭き取ってください。
-  Stringの張り替え、グリップテープの交換、その他の修理に関しては、お問い合わせいただいた販売店にご相談ください。

保管について

-  車中・車のトランクなど、高温多湿の場所に保管しないでください。
String切れ、ラケットの変形や破損、変色の原因となります。
また、ラケットの性能低下につながることもあります。
-  ラケット本体に不必要な荷重がかからないように保管してください。
携行する場合も不必要な荷重がかからないようにご注意ください。