












# スカッシュラケット取扱説明

 = 禁止事項  = 警告事項


## 使用について

-  スカッシュボールを打つこと以外に、使用しないでください。  
コート面や壁などにたたきつけると、破損や事故の原因となります。  
コート面や壁にこすりつけると、摩耗したり傷がつき、破損の原因となります。
-  万一、スカッシュラケットが破損した場合は、破損部に触れないでください。  
破損部分は鋭利なため、直接触れるとケガの原因となります。
-  改造されたスカッシュラケットで破損や事故が発生した場合、その責任は負えません。
-  用途に合ったスカッシュラケットを選び、専用ボールをご使用ください。
-  スカッシュラケットを使用する前に、各部に異常がないことを確認してください。  
スカッシュラケット本体にヒビ、割れのあるものは使用しないでください。  
ストリングが切れているものは使用しないでください。  
グリップ部分にガタ、ゆるみ、剥がれがあるものは使用しないでください。  
すり減ったグリップレザーは、すべりやすくケガの原因になることがありますので、早めに取り換えてください。
-  ストリングは推奨張力の範囲内に張り上げてください。
-  ラケットカバーに使用している生地、プリント、刺繍などは、雨・汗・摩耗等の影響で、衣服に色落ち、色移りすることがありますので、ご注意ください。
-  長年ご使用いただいたり、また短い期間内でも使用時間が多くなりますと、使用に伴う強度の低下により、性能が変化したり破損したりする場合があります。

## お手入れについて

-  シンナー、ベンジン等の溶剤による拭き取りは、絶対に行わないでください。  
塗装面の劣化、変色の原因となることがあります。
-  本体各部の汚れは、柔らかい布で拭き取ってください。
-  ストリングの張り替え、グリップレザーの交換、その他の修理に関しては、お買い上げいただいた販売店にご相談ください。

## 保管について

-  車中・車のトランクなど、高温多湿の場所に保管しないでください。  
ストリング切れ、スカッシュラケットの変形や破損、変色の原因となります。  
また、スカッシュラケットの性能低下につながることもあります。